


# スマホでクラスルームに参加できない→対処法

クラスルームのインストール後

Gsuiteの使い方②高陽東



クラスルームに参加できない場合は

別のアカウントを追加で「**アカウントの切り替え**」を行う。



学校tel  
082-843-1167  
「オンライン授業準備問い合わせ」

アカウント `069-xx-xxxx@hiroshima-c.ed.jp`

パスワード `XXXXXXXXXXXX` (変更したパスワード)

パスワードが分からなくなった人は学校に電話してパスワードのリセットをしてもらう。



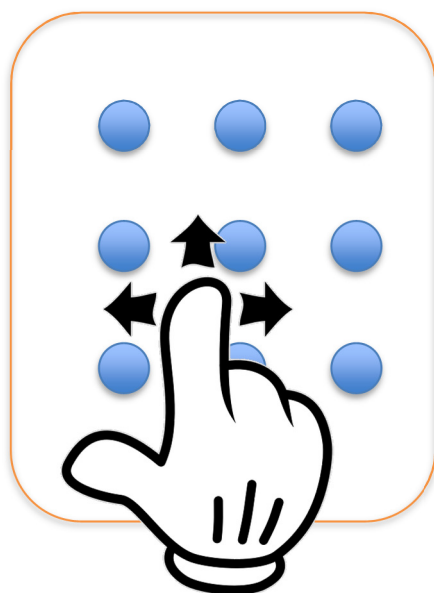
# 追加

画面ロックの設定がされていなかったらClassroomに参加できないことがあります。

画面ロック解除にパスコード（パターン入力）を設定してください。（セキュリティが高くなる）

## androidの場合

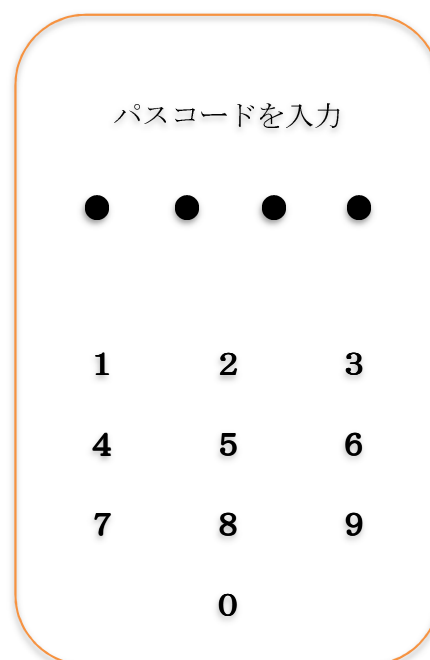
設定→セキュリティ→画面ロックの設定  
パターン入力→パターン・・・



画面ロック解除時にパターン入力が要求される状態で操作（Googleログイン，Classroomに参加してください）。

## iPhoneの場合

設定→パスコード（パスコードをオンにする）→パスコードを入力・・・



画面ロック解除時にパスコード入力が要求される状態で操作（Googleログイン，Classroomに参加してください）。